

MAINFIRST - MEGATRENDS ASIA (R)

MainFirst - Megatrends Asia est un compartiment de MainFirst SICAV.

Fiche descriptive à
compter du
30 décembre 2025

Forme juridique et domicile : Mainfirst Société d'Investissement à Capital Variable ("SICAV") de droit luxembourgeois.
Siège social : MainFirst SICAV, 4, rue Thomas Edison, L-1445 Strassen, Luxembourg R.C.S. Luxembourg N° B- 89 173
Société de gestion : ETHENEA Independent Investors S.A., 16, rue Gabriel Lippmann, L-5365 Munsbach, Luxembourg

Communication commerciale

DONNÉES DE BASE

ISIN	LU2381586648	Gerant de Portfeuille	Frank Schwarz
Société de gestion	ETHENEA Independent Investors S.A.	Volume du compartiment (30/12/2025)	97.53 million USD
Téléphone	+352 276 921-0	Domicile	Luxembourg
E-mail	info@ethenea.com	Devise	USD
Date de lancement	29 octobre 2021	OPCVM	Oui
Région de placement	Asie	Utilisation des revenus	thésaurisant
VNI (30/12/2025)	111.94 USD	Durée du compartiment	illimitée
Gérant	SPSW Capital GmbH	Fin de l'exercice	31 décembre
Publication VNI	www.fundinfo.com	Montant minimum de souscription	aucun

COMPOSITION DES COÛTS

Coûts ponctuels à l'entrée ou à la sortie	
- Coûts d'entrée	Jusqu'à 5.00 %
- Coûts de sortie	aucun
Coûts récurrents prélevés chaque année	
- Frais de gestion et autres frais administratifs et d'exploitation	1.75 %
- Coûts de transaction	0.39 %
Coûts accessoires prélevés sous certaines conditions	
- Commissions liées aux résultats	aucun

Les détails sur la nature des coûts et leurs effets sur votre investissement sont expliqués dans le document d'informations clés (PRIIPs-KID).

Ce compartiment facture une commission de performance sur une base trimestrielle, alors que l'Organisation internationale des commissions de valeurs (« OICV »), recommande une base annuelle.

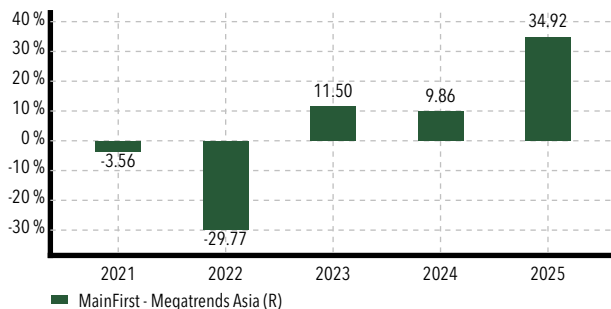
OBJECTIF D'INVESTISSEMENT

L'objectif de placement du compartiment est de surperformer l'indice de référence. L'investissement se concentre sur les actions asiatiques et autres titres de participation. Le compartiment bénéficie d'une gestion active. Le gestionnaire du fonds compose le portefeuille exclusivement selon les critères définis dans les objectifs d'investissement / la politique d'investissement, qu'il prend en suite soin de contrôler régulièrement et d'ajuster, le cas échéant. Le compartiment peut être assujéti à des commissions additionnelles liées à la performance (commission de performance) calculées en référence à l'indice de référence MSCI AC Asia ex Japan Net Total Return (indice NDUCEAXJ, l'« indice »). L'univers d'investissement du compartiment n'est pas limité aux composantes de l'indice. L'indice peut donc s'écarter sensiblement de la performance du compartiment. Le compartiment est un fonds investi en actions. Le compartiment investit ses actifs majoritairement (au minimum 51 % brut) dans des actions ou titres apparentés à des actions de sociétés de la région asiatique. Ils peuvent être investis jusqu'à 100 % en devises étrangères. Lors de l'acquisition d'actions, le fonds a la possibilité d'acquérir des actions A chinoises éligibles par le biais du programme Shanghai and Shenzhen Hong Kong Stock Connect (« SHSC »). L'utilisation du programme SHSC représente une opportunité d'investissement supplémentaire pour le fonds. Les parts dans des OPCVM ou autres OPC (« fonds cibles ») peuvent être acquises jusqu'à une limite maximale de 10 % de l'actif du compartiment. Ce dernier est donc éligible en tant que fonds cible. Il n'existe aucune restriction quant aux types de fonds cibles pouvant être acquis par le compartiment. Ce compartiment relève de l'article 8 du règlement (UE) 2019/2088 et de l'article 6 du règlement (UE) 2020/852 (taxinomie de l'UE). MainFirst Holding AG (société de gestion du compartiment) a signé les Principes pour l'Investissement Responsable (UN PRI - United Nations-supported Principles for Responsible Investment). La stratégie en matière de durabilité du compartiment vise à présenter un profil de risque ESG meilleur que l'indice de référence, en moyenne. L'indice de référence sur lequel s'appuie la stratégie d'investissement du compartiment n'est pas axé sur les caractéristiques environnementales et sociales du fonds. Une description de la méthode de calcul de l'indice de référence est disponible sur www.msci.com. Des informations détaillées sur les principes d'investissement responsable de la société de gestion ainsi que le détail des agences de notation de développement durable employées sont disponibles sur www.ethenea.com. Les investisseurs peuvent en principe demander le rachat de leurs parts chaque jour ouvrable bancaire au Luxembourg, à l'exception des 24 et 31 décembre. Le rachat des parts peut être suspendu si des circonstances exceptionnelles le justifient dans l'intérêt des investisseurs. La politique d'investissement a été intégralement copiée du KIID.

PERFORMANCE

Version du: 30/12/2025 | Source : www.mainfirst.com/fr-be/

PERFORMANCE ANNUELLE EN USD (EN %)*



PERFORMANCE, Depuis lancement



PERFORMANCE ANNUALISÉE (EN %)	1 ans	3 ans	5 ans	Depuis lancement
MainFirst - Megatrends Asia (R)	+34.92	+18.21	n.d.	+2.74

Les performances ne sont pas constantes dans le temps et ne constituent pas un indicateur fiable des performances futures. Les performances présentées sont calculées selon la méthode BVI c'est-à-dire sur base de la valeur nette d'inventaire (VNI) - revenus réinvestis en USD en tenant compte de tous les frais et commissions à l'exception des frais d'entrée.

*Les performances peuvent être influencées de manière positive ou négative par les fluctuations du taux de change

RISQUES

Risque de crédit: Le fonds peut investir une partie de son actif dans des obligations. Les émetteurs de ces obligations peuvent par exemple devenir insolvables, supprimant alors tout ou partie de la valeur des obligations.

Risque de liquidité: Le fonds peut investir une partie de son actif dans des titres qui ne sont pas négociés sur une bourse ou un marché similaire. Il peut dès lors être difficile de trouver un acheteur pour ces titres à court terme. Aussi le risque de suspension du rachat des actions peut-il augmenter.

Risque de contrepartie: Le fonds peut conclure différentes opérations avec des partenaires contractuels. Or, si une contrepartie devient insolvable, il se peut qu'elle n'acquitte plus ses créances à l'égard du fonds ou qu'elle n'en acquitte qu'une partie.

Risque lié au recours aux instruments dérivés: Le fonds peut utiliser des instruments dérivés aux fins mentionnées ci-dessus sous « Politique d'investissement ». Les opportunités accrues qui leur sont propres s'accompagnent de risques de pertes supérieurs. Une couverture contre les pertes au moyen d'instruments dérivés peut également diminuer les perspectives de bénéfices du fonds.

Risque opérationnel et risque de conservation: Le fonds peut être victime de fraude ou d'autres actes criminels. Il peut subir des pertes du fait de malentendus ou d'erreurs de collaborateurs de la société d'investissement ou de tiers externes ou des dommages découlant d'événements externes tels que des catastrophes naturelles. La conservation des actifs, notamment à l'étranger, peut s'accompagner d'un risque de pertes résultant de l'insolvabilité, d'enfreintes au devoir de diligence ou du comportement abusif du dépositaire ou d'un sous-dépositaire.

D'une manière générale, tout investissement présente un risque de perte de capital.

Avant d'investir dans ce produit, nous vous recommandons de vous assurer que vous comprenez bien les caractéristiques de ce produit et surtout les risques qui y sont associés. A cet effet, veuillez prendre connaissance du prospectus et du document d'informations clés (« PRIIPs-KID ») avant d'investir.

MAINFIRST - MEGATRENDS ASIA (R)

10 PRINCIPALES POSITIONS (30/12/2025)

Nom	Pays	Secteur	Actifs
TAIWAN SEMICONDUCTOR MANUFAC	Taiwan	Technologies de l'Information	9.09 %
SK HYNIX INC	Corée du Sud	Technologies de l'Information	8.99 %
TRIP.COM GROUP LTD	Chine	Consommation Discr.	7.90 %
XIAOMI CORP-CLASS B	Chine	Technologies de l'Information	6.18 %
SAMSUNG ELECTRONICS CO LTD	Corée du Sud	Technologies de l'Information	5.10 %
FAST RETAILING CO LTD	Japon	Consommation Discr.	4.67 %
HONG KONG EXCHANGES & CLEAR	Hong Kong	Finance	4.30 %
ANEKA TAMBANG TBK	Indonésie	Matériaux	3.96 %
MEDIATEK INC	Taiwan	Technologies de l'Information	3.90 %
SEA LTD-ADR	Singapour	Consommation Discr.	3.90 %

% d'actifs dans les 10 principales positions **57.99 %**

Source: www.mainfirst.com/fr-be/
Ces valeurs peuvent changer avec le temps.

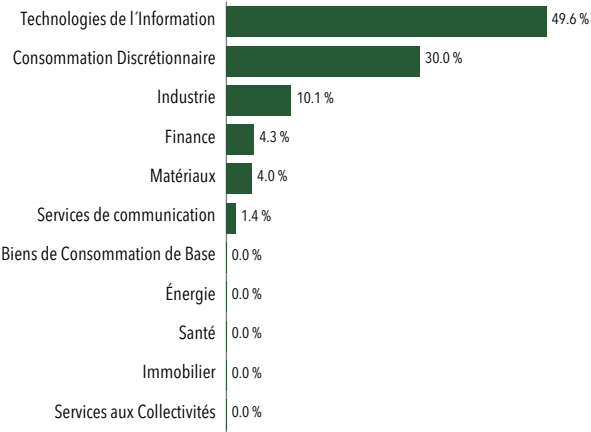
CHIFFRES CLÉS (30/12/2025)

5 ans	Fonds
Part active	79.09 %
Value at Risk	15.90 %
Exposition brute aux actions	99.33 %
Exposition nette aux actions	99.33 %

Source: www.mainfirst.com/fr-be/
Ces valeurs peuvent changer avec le temps.

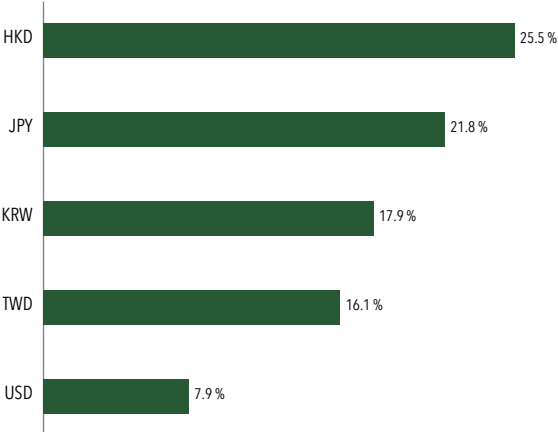
Les titres présentés dans le portefeuille pourraient ne pas être offerts en Belgique. Le cas échéant, veuillez vérifier auprès de votre conseiller en investissement.

ALLOCATION SECTORIELLE (30/12/2025)



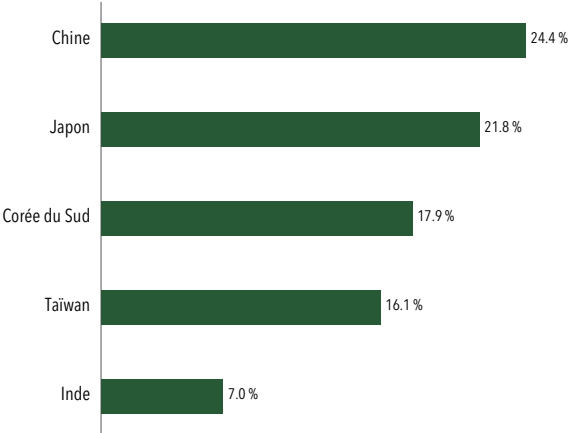
Source: www.mainfirst.com/fr-be/
Ces valeurs peuvent changer avec le temps.

DEVISE (30/12/2025)



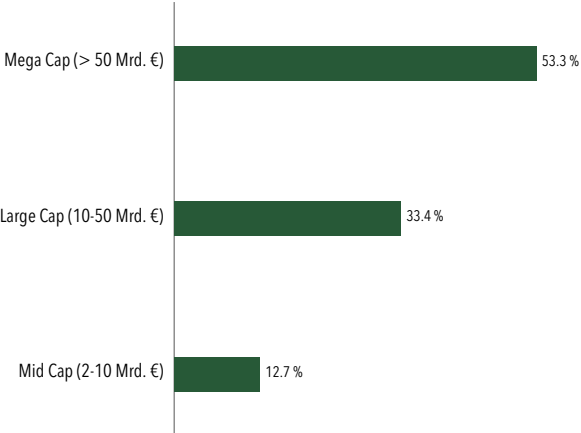
Source: www.mainfirst.com/fr-be/
Ces valeurs peuvent changer avec le temps.
Les placements en devises étrangères sont exposés aux fluctuations des taux de change et aux risques de change. La performance de tels placements dépend également de la volatilité de la devise étrangère, qui peut avoir un impact négatif sur la valeur du capital investi.

PAYS (30/12/2025)



Source: www.mainfirst.com/fr-be/
Ces valeurs peuvent changer avec le temps.

RÉPARTITION EN TERMES DE CAPITALISATION BOURSIÈRE (30/12/2025)




Source: www.mainfirst.com/fr-be/
Ces valeurs peuvent changer avec le temps.

Ces valeurs pourraient ne pas être offertes en Belgique. Le cas échéant, veuillez vérifier auprès de votre conseiller en investissement.

MAINFIRST - MEGATRENDS ASIA (R)

INDICATEUR DE RISQUE



L'indicateur de risque part de l'hypothèse que vous conservez le produit 5 années.

Le risque réel peut être très différent si vous optez pour une sortie avant échéance, et vous pourriez obtenir moins en retour.

L'indicateur synthétique de risque permet d'apprécier le niveau de risque de ce produit par rapport à d'autres. Il indique la probabilité que ce produit enregistre des pertes en cas de mouvements sur les marchés ou d'une impossibilité de notre part de vous payer.

Nous avons classé ce produit dans la classe de risque 5 sur 7, qui est une classe de risque entre basse et moyenne. Autrement dit, les pertes potentielles liées aux futurs résultats du produit se situent à un niveau entre faible et moyen et, si la situation venait à se détériorer sur les marchés, il est peu probable que notre capacité à vous payer en soit affectée.

Attention au risque de change: Les sommes qui vous seront versées le seront dans une autre monnaie; votre gain final dépendra donc du taux de change entre les deux monnaies. Ce risque n'est pas pris en compte dans l'indicateur ci-dessus.

D'autres risques qui ne sont pas inclus dans l'indicateur de risque peuvent être matériellement pertinents:

- Risque de liquidité
- Risques opérationnels

Pour plus d'informations, veuillez consulter le prospectus.

Ce produit ne prévoyant pas de protection contre les aléas de marché, vous pourriez perdre tout ou partie de votre investissement.

INFORMATION PUR LES INVESTISSEURS BELGES

Le prospectus, les documents d'informations clés (« PRIIPs-KIDs »), les rapports annuels et semestriels de la SICAV sont disponibles en français gratuitement sur simple demande auprès du siège de la S.A., sur le site web www.ethenea.com, auprès du représentant, MainFirst SICAV, 4 rue Thomas Edison, L-1445 Strassen, Luxembourg et sur www.fundinfo.com.

Service de plaintes

Pour toute réclamation, veuillez contacter ETHENEA Independent Investors S.A. (compliance@ethenea.com) ou "le Services de Médiation pour le Consommateur", Boulevard du Roi Albert II 8, 1000 Bruxelles, <http://www.mediationconsommateur.be>

Taxe

La taxe sur les opérations boursières associée à la sortie du compartiment s'élève à 1,32 % (max 4000 €). Les investisseurs physiques seront soumis au précompte mobilier de 30 % sur la plusvalue générée lors de la vente d'actions du compartiment ayant plus de 25 % de créances en portefeuille pour les parts acquises avant le 1er janvier 2024 ou ayant plus de 10 % de créances en portefeuille si les parts ont été acquises à partir du 1er janvier 2024.

MENTIONS LÉGALES

Cette communication publicitaire est uniquement à titre informatif. Sa transmission à des personnes dans des pays où le fonds n'est pas autorisé à la distribution, en particulier aux États-Unis ou à des personnes américaines, est interdite.

Les informations ne constituent ni une offre ni une sollicitation d'achat ou de vente de titres ou d'instruments financiers et ne remplacent pas un conseil adapté à l'investisseur ou au produit. Elles ne tiennent pas compte des objectifs d'investissement individuels, de la situation financière ou des besoins particuliers du destinataire. Avant toute décision d'investissement, il convient de lire attentivement les documents de vente en vigueur (prospectus, documents d'informations clés/PRIIPs-KIDs, rapports semestriels et annuels). Ces documents sont disponibles en allemand ainsi qu'en traduction non officielle auprès de la société de gestion ETHENEA Independent Investors S.A., du dépositaire, des agents payeurs ou d'information nationaux, ainsi que sur www.ethenea.com. Les principaux termes techniques sont expliqués dans le glossaire sur www.ethenea.com/glossaire.

Des informations détaillées sur les opportunités et les risques de nos produits figurent dans le prospectus en vigueur. Les performances passées ne préjugent pas des performances futures. Les prix, valeurs et revenus peuvent augmenter ou diminuer et conduire à une perte totale du capital investi. Les investissements en devises étrangères comportent des risques de change supplémentaires. Aucune garantie ou engagement contraignant pour les résultats futurs ne peut être déduit des informations fournies. Les hypothèses et le contenu peuvent changer sans préavis. La composition du portefeuille peut changer à tout moment. Ce document ne constitue pas une information complète sur les risques.

La distribution du produit peut donner lieu à des rémunérations versées à la société de gestion, à des sociétés affiliées ou à des partenaires de distribution. Les informations relatives aux rémunérations et aux coûts figurant dans le prospectus en vigueur font foi. Une liste des agents payeurs et d'information nationaux, un résumé des droits des investisseurs ainsi que des informations sur les risques liés à une erreur de calcul de la valeur nette d'inventaire sont disponibles sur www.ethenea.com/informations-reglementaires. En cas d'erreur de calcul de la VNI, une indemnisation est prévue conformément à la circulaire CSSF 24/856 ; pour les parts souscrites via des intermédiaires financiers, l'indemnisation peut être limitée.

Informations pour les investisseurs en Belgique : Le prospectus, les documents d'informations clés (PRIIPs-KIDs), les rapports annuels et semestriels du compartiment sont disponibles gratuitement en allemand sur demande auprès de ETHENEA Independent Investors S.A., 16, rue Gabriel Lippmann, 5365 Munsbach, Luxembourg et auprès du représentant : DZ PRIVATBANK AG, Succursale de Luxembourg, 4, rue Thomas Edison, L-1445 Strassen, Luxembourg.

Malgré le plus grand soin apporté, aucune garantie n'est donnée quant à l'exactitude, l'exhaustivité ou l'actualité des informations. Seuls les documents originaux en allemand font foi ; les traductions sont fournies à titre informatif uniquement. L'utilisation de formats publicitaires numériques se fait à vos propres risques ; la société de gestion décline toute responsabilité en cas de dysfonctionnements techniques ou de violations de la protection des données par des fournisseurs d'informations externes. L'utilisation n'est autorisée que dans les pays où la loi le permet.

Tous les contenus sont protégés par le droit d'auteur. Toute reproduction, diffusion ou publication, totale ou partielle, n'est autorisée qu'avec l'accord écrit préalable de la société de gestion.

Copyright © ETHENEA Independent Investors S.A. (2025). Tous droits réservés.

BIENS DE CONSOMMATION DE BASE

Les biens de consommation de base sont des biens dont les gens ne peuvent ou ne veulent pas se passer, quelle que soit leur situation financière ou leur environnement économique.

CAPITALISATION BOURSÈRE

La capitalisation boursière correspond à la valeur, au prix du marché, de l'ensemble des titres en circulation d'une entreprise. Celle-ci se calcule en multipliant le nombre total de titres en circulation d'une entreprise par le dernier cours de l'action. La capitalisation d'une entreprise se classe généralement en méga-capitalisation (>50 milliards d'euros), grandes capitalisation (10-50 milliards d'euros), moyennes capitalisation (2-10 milliards d'euros) ou petites capitalisation (2 milliards d'euros).

CONSOMMATION DISCRÉTIONNAIRE

La consommation discrétionnaire est un terme qui permet de classer les biens et services considérés comme non essentiels par les consommateurs, mais souhaitables si leur revenu disponible est suffisant pour les acheter.

EXPOSITION D'ACTIONS (BRUT/NET)

Le quota d'actions (brut) décrit la proportion d'actions au sein d'un portefeuille. Le ratio de fonds propres net est le ratio de fonds propres brut après déduction des opérations de couverture.

FRAIS D'ENTRÉE

Les frais d'entrée correspondent à un montant unique qui est prélevé lors de l'achat de parts de fonds. Les frais sont généralement exprimés en pourcentage.

GICS

"Global Industry Classification Standard" (GICS) a été développée en 1999 par les indices Dow Jones MSCI et S&P afin de fournir un outil d'investissement efficace qui saisisse l'étendue, la complexité et l'évolution des secteurs industriels. La GICS est un système de classification industrielle hiérarchique à quatre niveaux. Les entreprises sont classées de manière quantitative et qualitative. Chaque entreprise se voit attribuer une seule classification GICS par niveau de sous-industrie en fonction de son activité principale.

HIGH WATERMARK

Garantit que les investisseurs ne doivent pas payer une commission de performance en cas de mauvaise performance. La première étape consiste à déterminer le niveau le plus élevé de rendement historique cumulé. Ce pic est considéré comme la référence pour les performances futures du gestionnaire d'actifs. Dès que le niveau maximum est dépassé, des frais liés à la performance (commission de performance) sont payables par l'investisseur.

MATIÈRE PREMIÈRE

Matières destinées à un traitement (ultérieur) ou à une transformation.

MÉTHODE BVI

Le calcul de la performance selon la méthode BVI repose sur la méthode dite « time weighted rate of return » (taux de rendement pondéré par le temps). Cette méthode standard reconnue au plan international permet un calcul simple, clair et précis. La performance de l'investissement correspond à la variation en pourcentage entre les actifs investis au début de la période de placement et leur valeur à la fin de cette période. Les distributions sont arithmétiquement directement investies dans de nouvelles parts de fonds. Cette méthode permet de comparer les performances des fonds de distribution et de capitalisation.

OBLIGATIONS À BONS DE SOUSCRIPTION

Obligation qui donne droit à l'acquisition d'actions à un certain prix fixe pendant un certain délai.

OPTION SUR DEVISES

Une option sur devises est l'option contractuelle de deux parties contractantes d'acheter ou de vendre une devise étrangère donnée à un prix prédéterminé à une date donnée. Il n'y a jamais de livraison physique, de sorte que dans le cas des options sur devises, le gain de prix est toujours payé par l'émetteur sous la forme d'un règlement en espèces.

PART ACTIVE

Le chiffre clé Part Active (Active Share) mesure l'écart d'un portefeuille par rapport à son indice de référence. À cette fin, la proportion de toutes les positions qui s'écartent de l'indice de référence respectif du fonds est fixée par rapport aux actifs du fonds. Le pourcentage qui en résulte est la part active.

VALUE AT RISK

Le risque spécifique de perte qui peut se produire en raison des fluctuations de prix dans les positions de négociation. La value at risk (valeur exposée au risque) indique la perte maximale à attendre des fluctuations de prix dans des conditions normales de marché et dans un délai défini, calculée sur la base d'une certaine probabilité.