

Fiche descriptive à
compter du
30 décembre 2025

Réservé aux professionnels de l'investissement
Communication commerciale

RÉCOMPENSES ²⁾

Morningstar Rating™ ★★★★

Morningstar Sustainability Rating³⁾ 

Catégorie Morningstar™

Allocation EUR Flexible - International



① ② ③ ④ ⑤ ⑥ ⑦

Indicateur SRI (Summary Risk Indicator) de 1 (risque le plus faible) à 7 (risque le plus élevé); le niveau 1 ne peut être assimilé à un placement sans risque. Cet indicateur peut évoluer dans le temps. Source : PRIIP-KID. Tout investissement comporte un risque général de perte de capital.

Year	Absolute Return (%)
2015	6.03
2016	-0.40
2017	16.49
2018	-5.86
2019	5.09
2020	15.06
2021	2.13
2022	-14.32
2023	6.16
2024	14.24

■ MainFirst - Absolute Return Multi Asset (C)

The chart displays the performance of the MainFirst - Absolute Return Multi Asset (C) fund from 2014 to 2024. The Y-axis represents the percentage return, ranging from 0% to 80% in increments of 20%. The X-axis shows the years from 2014 to 2024. A green line represents the fund's performance, and a black line represents the 5% p.a. target. The fund's performance is consistently above the target, ending at +90.48% in 2024, while the target is at +85.56%.

Year	MainFirst - Absolute Return Multi Asset (C)	5% p.a. rendement cible
2014	~0%	~0%
2015	~10%	~5%
2016	~15%	~10%
2017	~25%	~15%
2018	~35%	~20%
2019	~30%	~25%
2020	~35%	~30%
2021	~55%	~40%
2022	~45%	~50%
2023	~35%	~60%
2024	~90.48%	~85.56%

	PERFORMANCE CUMULÉE (EN %)						PERFORMANCE ANNUALISÉE (EN %)		
	Depuis le début du mois	Depuis le début de l'année	1 an	5 ans	10 ans	depuis le lancement	5 ans	10 ans	depuis le lancement
MainFirst - Absolute Return Multi Asset (C)	+3.61	+19.33	+19.33	+26.63	+67.23	+90.48	+4.83	+5.27	+5.21
5% p.a. rendement cible	+0.43	+5.00	+5.00	+27.63	+62.89	+85.56	+5.00	+5.00	+5.00

1 / 3

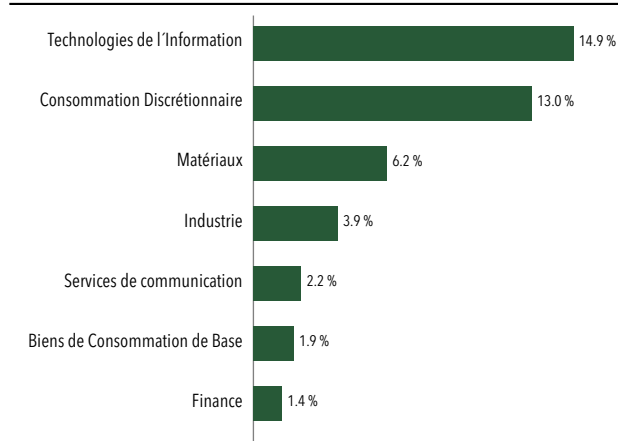
MAINFIRST - ABSOLUTE RETURN MULTI ASSET (C)

10 PRINCIPALES POSITIONS (30/12/2025)⁵⁾

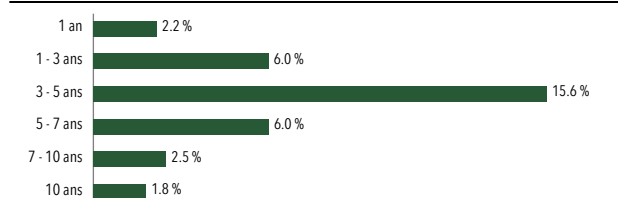
Nom	Pays	Secteur	Actifs
X IE PHYSICAL SILVER ETC	Global	Matières premières	5.65 %
XETRA-GOLD	Global	Matières premières	4.88 %
WT PHYSICAL SILVER	Global	Matières premières	3.99 %
PAN AMERICAN SILVER CORP	Canada	Matériaux	2.43 %
IVANHOE MINES LTD-CL A	Canada	Matériaux	2.33 %
TRIP.COM GROUP LTD	Chine	Consommation Discr.	2.11 %
SK HYNIX INC	Corée du Sud	Technologies de l'Infor- mation	2.04 %
AMAZON.COM INC	Etats - Unis	Consommation Discr.	2.00 %
MICROSOFT CORP	Etats - Unis	Technologies de l'Infor- mation	1.89 %
1.300% PROVINCE OF ALBERTA	Canada	Gouvernement	1.80 %

% d'actifs dans les 10 principales positions **29.12 %**

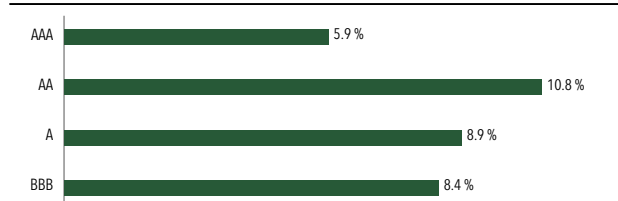
SECTEURS RELATIFS AUX ACTIONS (30/12/2025)⁵⁾



ÉCHÉANCES DES OBLIGATIONS EN % DE L'ACTIF DU FONDS (30/12/2025)⁵⁾



NOTATIONS DES OBLIGATIONS EN % DE L'ACTIF DU FONDS (30/12/2025)⁵⁾



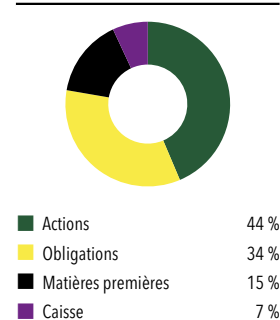
DONNÉES DE BASE

Société de gestion	ETHENEA Independent Investors S.A.	NAV (30/12/2025)
Téléphone	+352 276 921-0	Encours (30/12/2025)
E-mail	info@ethenea.com	Date de lancement
Site Internet	www.ethenea.com	Domicile
Gérant	SPSW Capital GmbH	Devise
Gérant de portefeuille	Adrian Daniel	OPCVM
Indice de référence	5% p.a. rendement cible	Utilisation des revenus
ISIN	LU0864714935	Région de placement
WKN	A1KCCF	

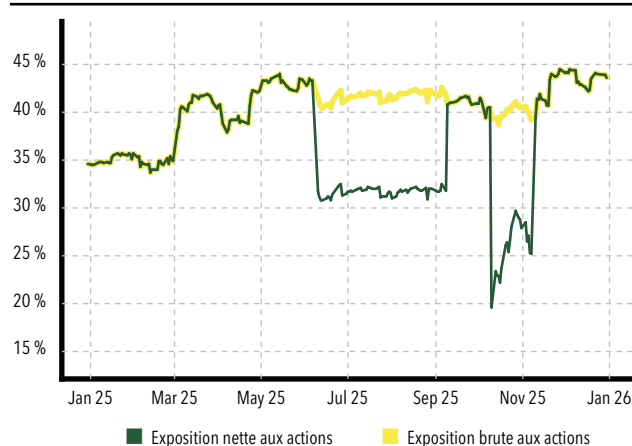
CHIFFRES CLÉS (30/12/2025)⁵⁾

5 ans	Fonds
Volatilité	7.31 %
Ratio de Sharpe	0.41
Perte maximum	-19.28 %
Value at Risk	9.10 %
Notation moyenne	A+
Yield to Worst	3.83 %
Durée modifiée	4.03
Exposition brute aux actions	43.62 %
Exposition nette aux actions	43.62 %
Taux de change net	40.97 %
Score de risque ESG	18.13
Couverture du score de risque ESG	73.35 %

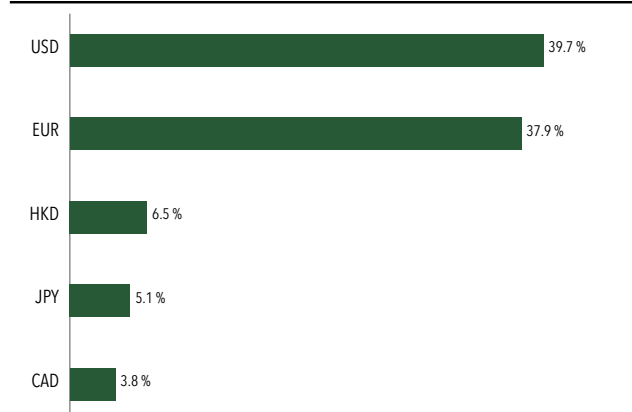
STRUCTURE DU PORTEFEUILLE (30/12/2025)⁵⁾



EVOLUTION DE L'EXPOSITION AUX ACTIONS DEPUIS UN AN (30/12/2025)⁵⁾



EXPOSITION BRUTE AUX DEVISES DU FONDS (30/12/2025)⁵⁾



MAINFIRST - ABSOLUTE RETURN MULTI ASSET (C)

NOTES DE BAS DE PAGE

1) Source : PRIIP-KID. Tout investissement comporte un risque général de perte de capital.

2) Morningstar Rating (pour les fonds) : Evaluation mathématique de la performance passée d'un fonds par rapport à des fonds similaires, tout en tenant compte des risques et des frais liés à la vente. Les notes sont comprises entre 1 et 5 étoiles.
[http://www.morningstar.de/de/news/150991/das-morningstar-\(sterne\)-rating-im-%C3%BCberblick.aspx](http://www.morningstar.de/de/news/150991/das-morningstar-(sterne)-rating-im-%C3%BCberblick.aspx)

3) © 2026 Morningstar. Tous droits réservés. Pour des informations plus détaillées sur la Morningstar Sustainability Rating*, y compris sa méthodologie, veuillez consulter le site : <https://bit.ly/3078bQt>.

Sur 2961 fonds de la catégorie " EUR Flexible Allocation - Global " au 30/09/2025. Sur la base de

96.46% des encours éligibles " Entreprise " et de 100.00% des encours éligibles " Souverain ". Les données sont basées sur les positions longues uniquement.

4) La performance passée ne constitue pas un indicateur fiable des résultats futurs.

5) Source: calculs de l'auteur.

6) La performance est calculée en EUR selon la méthode BVI, c'est-à-dire en tenant compte de tous les frais et commissions, à l'exception des frais d'entrée.

7) Les "Coûts récurrents" mentionnés dans cette section n'incluent pas les coûts de transaction. Vous trouverez le détail des coûts et leur impact sur votre investissement dans le Document d'Informations Clés (PRIIPsKID), le prospectus de vente et le dernier rapport annuel.

MENTIONS LÉGALES

Le présent document est une communication publicitaire exclusivement adressée à des contreparties professionnelles et/ou éligibles conformément à la directive MiFID II (2014/65/UE).

Cette communication publicitaire est uniquement à titre informatif. Sa transmission à des personnes dans des pays où le fonds n'est pas autorisé à la distribution, en particulier aux États-Unis ou à des personnes américaines, est interdite.

Les informations ne constituent ni une offre ni une sollicitation d'achat ou de vente de titres ou d'instruments financiers et ne remplacent pas un conseil adapté à l'investisseur ou au produit. Elles ne tiennent pas compte des objectifs d'investissement individuels, de la situation financière ou des besoins particuliers du destinataire. Avant toute décision d'investissement, il convient de lire attentivement les documents de vente en vigueur (prospectus, documents d'informations clés/PRIIPs-KIDs, rapports semestriels et annuels). Ces documents sont disponibles en allemand ainsi qu'en traduction non officielle auprès de la société de gestion ETHENEA Independent Investors S.A., du dépositaire, des agents payeurs ou d'information nationaux, ainsi que sur www.ethenea.com. Les principaux termes techniques sont expliqués dans le glossaire sur www.ethenea.com/glossaire.

Des informations détaillées sur les opportunités et les risques de nos produits figurent dans le prospectus en vigueur. Les performances passées ne préjugent pas des performances futures. Les prix, valeurs et revenus peuvent augmenter ou diminuer et conduire à une perte totale du capital investi. Les investissements en devises étrangères comportent des risques de change supplémentaires. Aucune garantie ou engagement contraignant pour les résultats futurs ne peut être déduit des informations fournies. Les hypothèses et le contenu peuvent changer sans préavis. La composition du portefeuille peut changer à tout moment. Ce document ne constitue pas une information complète sur les risques.

La distribution du produit peut donner lieu à des rémunérations versées à la société de gestion, à des sociétés affiliées ou à des partenaires de distribution. Les informations relatives aux rémunérations et aux coûts figurant dans le prospectus en vigueur font foi. Une liste des agents payeurs et d'information nationaux, un résumé des droits des investisseurs ainsi que des informations sur les risques liés à une erreur de calcul de la valeur nette d'inventaire sont disponibles sur www.ethenea.com/informations-réglementaires. En cas d'erreur de calcul de la VNI, une indemnisation est prévue conformément à la circulaire CSSF 24/856 ; pour les parts souscrites via des intermédiaires financiers, l'indemnisation peut être limitée.

Informations pour les investisseurs en Suisse : Le pays d'origine du fonds d'investissement collectif est le Luxembourg. Le représentant en Suisse est IPConcept (Suisse) AG, Bellerivestrasse 36, CH-8008 Zurich. L'agent payeur en Suisse est DZ PRIVATBANK (Suisse) AG, Bellerivestrasse 36, CH-8008 Zurich. Le prospectus, les documents d'informations clés (PRIIPs-KIDs), les statuts ainsi que les rapports annuels et semestriels peuvent être obtenus gratuitement auprès du représentant.

Malgré le plus grand soin apporté, aucune garantie n'est donnée quant à l'exactitude, l'exhaustivité ou l'actualité des informations. Seuls les documents originaux en allemand font foi ; les traductions sont fournies à titre informatif uniquement. L'utilisation de formats publicitaires numériques se fait à vos propres risques ; la société de gestion décline toute responsabilité en cas de dysfonctionnements techniques ou de violations de la protection des données par des fournisseurs d'informations externes. L'utilisation n'est autorisée que dans les pays où la loi le permet.

Tous les contenus sont protégés par le droit d'auteur. Toute reproduction, diffusion ou publication, totale ou partielle, n'est autorisée qu'avec l'accord écrit préalable de la société de gestion.

Copyright © ETHENEA Independent Investors S.A. (2025). Tous droits réservés.